

# Cristo Te Ama

Texto Bíblico: S. Marcos 10:13-16



**Palabras Claves: Regazo Valor**

¿Te gusta cuando tu papá o tu mamá te abraza y te sienta en su regazo? Te sientes seguro y feliz cuando lo hace, ¿verdad?

Pero a veces, nuestros papás nos dicen, “Ahorita no puedo hablar contigo. Estoy ocupado. ¡Déjame en paz!” Aunque nos aman mucho, a veces nuestros papás no tienen tiempo para atendernos. Pero Cristo nunca te dirá esto. Cristo nunca es tan ocupado que no te pueda escuchar.

Una vez, unos papás y mamás traían a sus niños pequeños para ver a Cristo. Querían pedirle a Cristo que los tomara en sus brazos para bendecirlos. Pero a los discípulos de Cristo no les pareció esta idea. Ellos dijeron, “¡Ahora no! No traigan a sus niños. Cristo es muy importante y muy ocupado. ¡No le estén molestando!”

Pero para Cristo, los niños son muy importantes. Aunque tenía muchas cosas que hacer, no estaba demasiado ocupado como para ver a los niños. Él dijo, “¡Dejen a los niños que vengan a Mí! ¡No les estorben! ¡El Reino de Dios es de los que son como estos niños! Cualquiera que viene a Mí, debe acercarse como lo hacen estos niños.”

Y luego tomó a los niños en sus brazos, los subió a su regazo, y abrazándolos, les dijo algo así: “¡Eres de gran valor para Mí, y Yo te amo!”


Cristo es muy bueno. Él conoce y ama a todos los niños del mundo, y los atiende y los cuida en todo momento. Cristo te conoce a ti también y te ama con todo su corazón. ¡Tú eres lo más precioso para Él!


## Versículo de Memoria

*“Eres de gran valor y yo te amo.”*

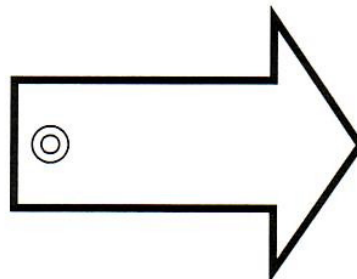
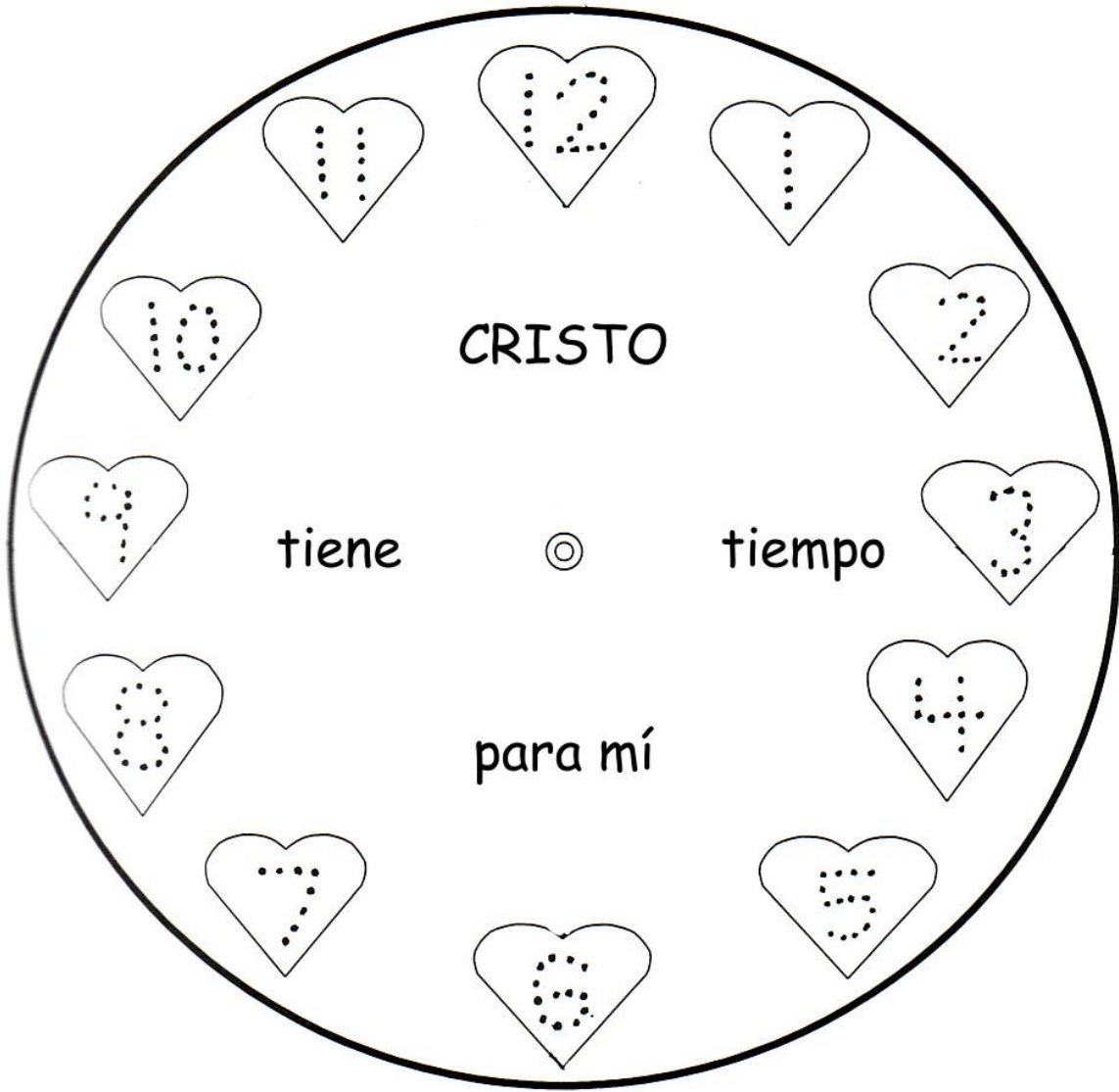
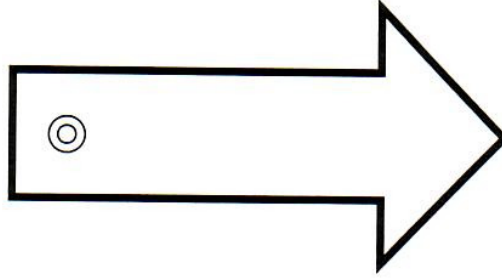
Isaías 43:4








Eres de  
gran valor  
y yo te amo  
Isaías 43:4






me




me



a mí

Su



dice así.



pueden ir a Él


Él es nuestro



Sí




me




Sí




me



Sí Cristo me



La



dice así.



**Para el Maestro:**

*Recuerde que es muy importante que cada semana usted lea el texto bíblico que aparece debajo del título de la lección en la primera página, al preparar la clase.*

*Hay muchas manualidades para la clase de hoy. Usted puede escoger entre ellas y hacer las que el tiempo le permite.*

Una idea para dar a los niños la bienvenida a la clase: Ponga un retrato de Cristo en la pared del aula. Si no encuentra otro, puede usar la de la página 2. Antes de comenzar la clase, recorte unos corazoncitos de papel rojo, y escriba el nombre de cada alumno sobre un corazón. Al llegar los niños, déles a cada uno el corazón con su nombre, y deje que ellos peguen su corazón a la pared, junto al retrato de Cristo. Dígales a cada uno que Cristo lo ama muchísimo.

Al contar la historia bíblica, asegure que cada alumno comprenda las palabras claves.

**Valor:** Que es muy importante para ti.

**Regazo:** Sentarse sobre las rodillas de alguien es sentarse en su regazo.

*Algunas preguntas que le ayudarán al repasar la historia:*

1. ¿Quién hay que siempre tendrá tiempo para ti? (*Cristo*)
2. ¿Quiénes pensaban que Cristo era muy ocupado para hablar con los niños? (*los discípulos*)
3. ¿Qué les dijo Cristo a los discípulos? (*¡Dejen a los niños que vengan a Mí!*)
4. ¿Qué hizo Cristo entonces con los niños? (*Los abrazó y los bendijo.*)
5. ¿Quién te ama más que nadie? (*Cristo*)

**Instrucciones para las manualidades:**

**No. 1:** Haga que los niños recorten las figuras con dibujos de la página 4. Pegue estas figuras con pegamento sobre las figuras iguales en la página 3. Dígales que dibujen un autorretrato dentro del círculo. Mientras trabajen, dígales que Dios amó a cada uno de nosotros tanto que envió a su Hijo Jesucristo para quitar nuestros pecados. S. Juan 3:16 dice, *“De tal manera amó Dios al mundo, que ha dado a su Hijo unigénito, para que todo aquel que en Él cree, no se pierda, mas tenga vida eterna.”* Explique a los niños que este regalo de la vida eterna se ofrece gratuitamente a todos los que creemos en Cristo, porque Dios tanto nos ama. ¡Somos de gran valor para Él!

**No. 2: Versículo de Memoria.** Haga que los niños coloreen las letras del versículo bíblico de memoria que se encuentra en la página 5. Pueden decorar la palabra “valor” con diamantina, cuentitas, lentejuelas, o cualquier cosita que usted traiga. Dígales que así como las alhajas son de mucho valor, nosotros somos de gran valor para Cristo. Luego repitan el versículo juntos.

**No. 3: El Reloj.** Haga que los niños conecten los puntitos para completar los números del reloj en la página 6. Pueden hacer los corazones de color rojo, recortar la carátula de reloj y las manecillas. Peguen el reloj sobre un plato desechable de papel y perfore el punto del centro del reloj para pegar las manecillas con un broche para papel. Diga a los niños, “Cristo siempre tiene tiempo para ti.” El Salmo 55:17 dice, “*tarde y mañana y a mediodía... Él oirá mi voz.*” (Si usted no encuentra ni platos desechables ni broches, puede pegar las manecillas con pegamento, etc.)

**No.4: Un Canto.** Con la canción de la página 7, enseñe a los niños a cantar “Sí, Cristo me Ama”. Luego pueden colorear los dibujitos y “leer” la canción mientras canten.